

DELÅRSRAPPORT 1 JAN - 30 JUNI 2023



HARM REDUCTION GROUP

VI VILL FÅ MÄNNISKOR ATT VÄLJA ETT BÄTTRE ALTERNATIV

Harm Reduction Group AB delårsrapport 1 Januari - 30 Juni

Styrelsen och verkställande direktören för Harm Reduction Group AB avger härmed delårsrapport för det andra kvartalet 2023.

Harm Reduction Group AB har under Q2 byggt inför framtiden

Harm Reduction Group, utvecklar och säljer produkter inom "non-smoke" segmentet även kallat Harm reduction, vilka är lagliga nikotinalternativ till tobakscigarett. Försäljningen sker genom egna butiker online och off-line under ledande varumärke som Cigge Store, Norsevape, Nordamp, Eurobrands. Försäljningen sker genom två olika kanaler, business to business (B2B) och business to consumer (B2C).

Sammanfattning koncernen perioden april – juni 2023

- Nettoomsättningen under perioden uppgick till 40 355 kSEK (43 940 kSEK)
- Resultat EBITDA uppgick till -1 280 kSEK (5 048 kSEK)
- Rörelseresultatet efter avskrivningar för goodwill -5 673 kSEK (- 123kSEK)
- Resultat per aktie efter utspädning -0,04

Sammanfattning moderbolaget april – juni 2023

- Nettoomsättningen under perioden uppgick till 0 kSEK (400 kSEK)
- Rörelseresultatet uppgick till -1 818 kSEK (-1 040 kSEK)

Händelser efter rapportperiodens utgång

- Första order från Dagab
- Öppning av butik i Farsta Centrum

Harm Reduction i korta drag

Harm Reduction Group är Nordens snabbast växande koncern inom harm reduction. Detta segment består av lagliga nikotinprodukter som ersättning för den mycket skadliga tobaksrökningen. Bolagets löpande verksamhet finns i första hand i hela Norden, men även i Storbritannien. Företaget är särskilt starkt positionerat inom områdena elektroniska cigaretter (Vape) och snus, med femton exklusiva avtal med väletablerade rökfria produkter. Harm Reduction Group har nu tjugotvå fysiska butiker och elva egna nätbutiker. Bolaget har ett starkt tillväxtfokus, baserat på organisk tillväxt och solida strategiska förvärv, både i Norden och övriga Europa. Viktiga punkter här är starka synergier, marknadsandelar och sund finansiell verksamhet.



VD:n har ordet



MARIUS ARNESEN

Den 14 juni 2023 beslutades att byta företagsnamn från Norse Impact AB till Harm Reduction Group. Vi i företaget är mycket nöjda med det nya namnet. Det finns nu en omfattande "gemensam tråd" i alla företagsnamn och vidare ner på varumärkesnivå. Vår vision har alltid varit att minska tobaksrökningens skadliga effekter, men den bakgrunden kunde vi inte vara gladare över att NOHARM från och med den 7 juli är handelstickern på Spotlight.

Vi har arbetat hårt och under lång tid för att etablera ett distributionsavtal med DAGAB för att kunna sprida våra produkter till den svenska detaljhandelsmarknaden på ett mycket effektivare sätt med en betydligt högre volym. Den 14 juni var det formella arbetet och avtalet på plats.

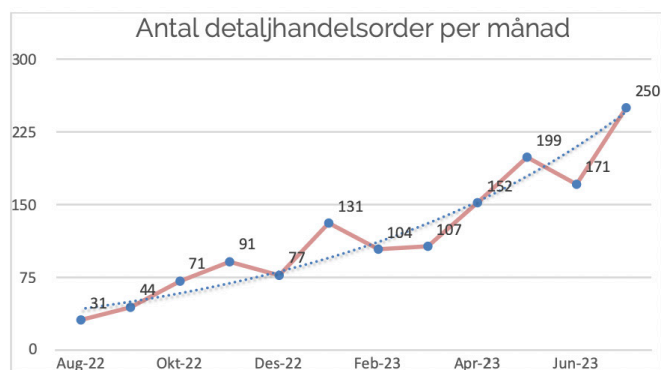
Med detta avtal har vi nu lyckats ytterligare stärka vår position på detaljhandelsmarknaden. Det är också ett viktigt avtal för nästa stora steg, som är dagligvaruhandeln. Vår bedömning är att den svenska detaljhandelsmarknaden för e-cigarett kommer att öka från 180 000 000 kr (2022) till cirka 500 000 000 kr 2023. Potentialen och efterfrågan på tobaksfria produkter är enorm, vilket gör oss mycket optimistiska inför framtiden. Avtalet med DAGAB är bara början på vår resa, men det var ett viktigt och stort steg för att stärka vår position som Nordens snabbast växande koncern inom produktsegmentet skadereducering, No Harm. Under Q3 och Q4 kommer de flesta Preem och Circle K - Stationer att ha våra produkter i sina hyllor.

"Harm Reduction Group genomförde ett viktigt strategiskt drag 2022 genom att fokusera på vape. Vi kan redan se att vape är ett mycket mer intressant segment än snus. Det var en gynnsam prioritering av verksamheten för koncernen. I slutet av 2023 kommer denna konvertering att ha slutförts, så att jämförelsen av omsättning och EBITDA siffror mot förra året blir rättvisande. Bolaget visar 1,3 miljoner mindre i omsättning hittills under 2023 jämfört med samma period 2022. Förklaringen är att omsättningen jämfört med motsvarande period 2022, minskat med 14,4 miljoner till följd av leasingavtalet för MaxSnus.no med madHatAB."

Försäljningen av vape produkter har ökat med 17% jämfört med samma period förra året. Vi förväntade oss högre omsättning under andra kvartalet än vad som uppnåddes. Våra förväntningar på detalj handeln i Sverige är den avgörande faktorn här. Det har tagit oss lite längre tid att komma in på den marknaden än väntat.

EBITDA-resultatet kommer att minska från 5 048 miljoner kronor andra kvartalet 2022 till -1 280 miljoner kronor andra kvartalet 2023. Minskningen av EBITDA är främst ett resultat av den betydligt svagare växelkursen för den svenska och norska kronan mot euron , pund och dollar . Andra påverkande faktorer är högre fraktkostnader, Vi anpassar oss genom att höja priser för att parera de svaga valutakurserna samt höga fraktkostnaderna. Vi har öppnat 3st nya butiker vilket krävt stora investeringar som påverkat resultatet negativt. Dessa butiker har varit väldigt lyckade investeringar som kommer att bidra positivt till resultatet under följande kvartal

Harm Reduction Groups huvudfokus under 2023 ligger på den svenska detalj handeln och utveckling av nya och bättre NORSE-produkter som tidigare annonserats till marknaden. Grafen nedan visar utvecklingen i ökningen av antalet månatliga beställningar från detalj handeln. Trenden visar att bolagets tillväxt fortsätter in i Q3.



Nu ser jag mycket fram emot att se effekten av att ha våra produkter tillgängliga genom DAGAB där vi även kan nå andra aktörer som Circle-K med flera. Detta tillsammans med ökad satsning på marknadsföring och ett strategiskt IR-arbete räknar vi med att ha goda resultat för bolaget framöver vad gäller både omsättning, vinst och aktiekursutveckling. Jag förväntar mig ett mycket positivt EBITDA när vi går in i 2024.

Marius Arnesen

MARIUS ARNESEN

GÖTEBORG 30 AUGUSTI

**HARM
REDUCTION
GROUP**

Harm Reduction Group - Det bättre alternativet

Vi vill vara det bästa alternativet till tobak. Med ett växande sortiment inom e-cigg, vitt snus och andra alternativa nikotinprodukter kommer vi närmare ett tobaksfritt samhälle varje dag. Vi började med e-cigaretter och alternativ till tobak redan 2013. Då var vi ganska ensamma om att tro på en framtid inom den här kategorin – men tiden har gett oss rätt. Fler och fler inser att tobak hör till historien. Det vi håller på med, det är framtiden, följ med oss på resan! Vår affärsmodell är byggd på fyra starka affärsområden som tillsammans skapar en stark och diversifierad verksamhet. Grunden för vår framgång är en kombination av fysiska butiker, e-handel, varumärken och retail försäljning.



Försäljningen av vapeprodukter har ökat med 17% jämfört med samma period förra året.

Rädda liv genom att byta produkt

Många människor har redan bytt till våra tobaksfria produkter och lämnat cigaretterna bakom sig. Och vi är övertygade om att det här bara är början på vår resa som företag – och vår gemensamma resa mot ett tobaksfritt samhälle. Flera hundratusen svenskar snusar och röker cigaretter fortfarande. Det är inget att sticka under stolen. Och vi skulle helst se att alla bara slutade och levde ett liv fritt från tobak och beroende. Men det är önsketänkande.

Vad vi däremot kan göra är erbjuda ett mindre skadligt men lika tillfredställande alternativ. Att faktiskt förlänga liv och minska tobaksrelaterade sjukdomar bara genom att byta produkt.

Del av en global förändring


Det uppskattas att 1,1 miljarder människor över världen röker idag. Det är enorma siffror. Alla industriländer vill bli cigarettfria inom några år. Flera har till och med bestämt ett datum för när det ska ske. Men att sluta röka är extremt krävande, och väldigt många får återfall. Våra alternativa produkter ökar chanserna att hålla sig tobaksfri.

Varumärken

Harm Reduction Group har framförlit varumärken inom detalj handeln där de största varumärkena är Nordamp™ och Cigge Store™. Bolaget tillverkar även produkter under egna varumärken där NORSE™ är mest tongivande.

Utöver egna varumärken har bolaget flertalet exklusiva avtal för distribution av några av världens ledande produkter och varumärken. Där bolagets starkaste varumärken är IVG™ och Aroma King Gembar.

Affärsverksamheten, produktutvecklingen och produktionen drivs samtliga med samma ambition, hög kundnöjdhet och bra kvalitet. Bolaget erbjuder kontrollerade och legala produkter på marknader där produkterna är reglerade och där tillväxt finns.

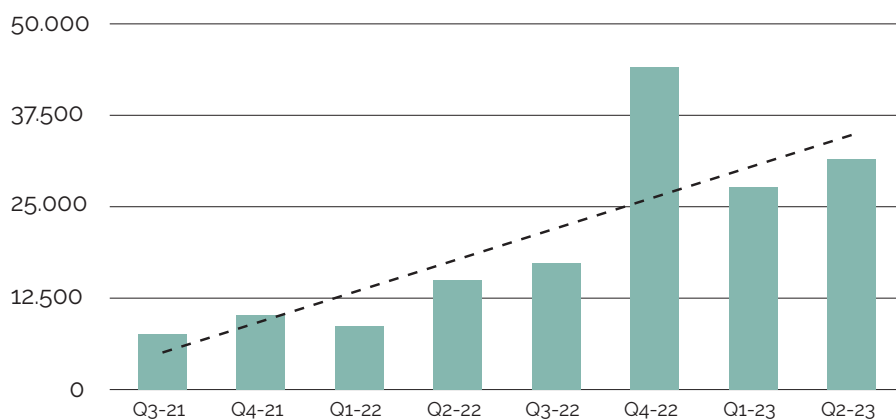


Andra kvartalet 2023

Under andra kvartalet har utvecklingen visat på intressanta och varierande trender vad gäller tillväxt. Inom sektorn direkt till konsument (B2C) har vi sett en svagare utveckling än väntat. Vi tror att detta främst beror på ett ökat antal utlämningsställen genom detalj handeln. Harm Reduction Group har sett denna förändring komma över en längre period och därför var avtalet med Dagab en mycket viktig bit i det fortsatta bygget av Nordens största distributör av skade reducerande produkter. Vi lämnar Q2 och går in i Q3 extremt väl förberedda, det hårda arbetet med att säkra affärer med de stora detaljhandelskedjorna kommer att bära frukt under de kommande kvartalen.

Vi har även under Q2 öppnat två stycken nya Cigge Store, Norrköping och Karlstad. I augusti slår vi även upp Farsta Centrum.

ANTAL SÅLDA NORSE PRODUKTER



Framtidsutsikter

Det råder ingen tvekan om att de nyligen ingångna avtalen kommer att öka Harm Reduction Groups omsättning ytterligare i framtiden.

Dessa avtal gör att Harm Reduction Group kan dra nytta av synergier, resurser och expertis hos sina partners, vilket kommer att resultera i ökad exponering och efterfrågan på företagets produkter och tjänster.



Genom att samarbeta med erkända aktörer kan företaget positionera sig som en pålitlig och innovativ partner som strävar efter att främja skademinskningsprinciper och tillhandahålla värdefulla lösningar för sina kunder.

Det är också värt att notera att dessa avtal inte bara innebär en engångsökning av försäljningen, utan att de potentiellt också kan öppna upp långsiktiga affärsmöjligheter och hållbar tillväxt för företaget. Genom att bygga starka och långvariga partnerskap kan Harm Reduction Group säkerställa en stabil och hållbar inkomstström över en längre tidsperiod.

Sammanfattningsvis ger de nya och viktiga avtalen Harm Reduction Group AB en spännande framtid med möjligheter till ökad försäljning och expansion. Dessa avtal utgör en viktig del av företagets tillväxtstrategi och kan fungera som en kraftfull katalysator för att förverkliga företagets vision och mål inom skademinskningssegmentet.

Övrig Information

Finansiell ställning

Tillsammans har koncernen blivit starkare än tidigare vilket medför stora synergier i många ekonomiska transaktioner. Detta kommer att ha en positiv påverkan på bolagets finansiella ställning. Ett starkt kassaflöde där de flesta intäktstransaktioner ej sker genom kreditgivande kan även minimera eventuella kundförluster. Bolagets ledning har en tydlig strategi om att fortsätta växa både organiskt och genom potentiella förvärv.

Antalet utestående aktier

Per 30 juni var aktiekapitalet 16 186 692,225 kr fördelat på 294 303 495 antal aktier. Aktiens kvotvärde är 0,055 kr. De riktade nyemissionerna som Bolaget informerade om i pressmeddelande den 22 december 2022, kommer att genomföras i sex trancher och omfatta totalt 73 512 000 aktier till en teckningskurs om 0,30 SEK per aktie, vilket kommer att resultera i en ägarandel om 20 procent. Genom emissionerna kommer bolagets aktiekapital att öka med 4 043 160 SEK och medföra en utspädningseffekt för befintliga aktieägare om ca 25 procent. Totala antalet aktier kommer efter de riktade emissionerna vara 367 815 495 och aktiekapitalet kommer att uppgå till totalt 20 229 852, 225 kronor.

Aktien är sedan den 24 november 2014 noterad för handel på Spotlight Stock Market (www.spotlightstockmarket.com) nu med beteckningen NOHARM.

Risker och osäkerhetsfaktorer

Bolaget arbetar i en bransch som är relativt ny men som är besläktad med det hårt reglerade och kontrollerade tobaksbranschen. I våra viktigaste och största marknader Sverige och Norge pågår konstant ändringar av regelverk som både kan påverka bolagets dotterbolag positivt och negativt. Konstateras kan nu att Sverige just hanterat frågor rörande industrin, vi vet dock att den svenska regeringen kommer fortsätta se över segmentet e-cigarettor och smaker samt hur de eventuellt påverkar främst minderåriga. I Norge väntar vi fortsatt på ett regelverk, men bolagets ledning och legala avdelning jobbar konstant för att påverka och förekomma olika nya typer av lagar och regleringar i branschen. Ledningen arbetar kontinuerligt med att uppdatera riskanalysen.

Redovisningsprinciper

Vid upprättandet av denna Delårsrapport har samma redovisningsprinciper och beräkningsmetoder använts som i senaste årsredovisningen. Bolaget tillämpar de redovisningsregler som gäller enligt Årsredovisningslagen och Bokföringsnämndens allmänna råd. Delårsrapporten är liksom tidigare rapporter upprättad i enlighet med fortlevnadsprincipen.

Övrigt

Denna Delårsrapport har inte granskats av Bolagets revisor.

Rapporttillfällen under 2023

Delårsrapport januari – september 2023
Bokslutskommuniké 2023

Den 29 november 2023
Den 28 februari 2024

Intygande

Styrelsen och verkställande direktören intygar att delårsrapporten ger en rättvisande översikt av Bolagets verksamhet, ställning och resultat samt beskriver väsentliga risker och osäkerhetsfaktorer som företaget står inför.

Alla framåtriktade uttalanden i denna rapport baseras på bolagets bästa bedömning vid tidpunkten för rapporten. Sådana uttalanden innehåller som alla framtidsbedömningar risker och osäkerheter som kan innebära att verkligt utfall blir annorlunda.

Göteborg den 30 augusti 2023
Harm Reduction Group AB (publ)

Styrelsen och verkställande direktören
För ytterligare information kontakta
Marius Arnesen, VD. Telefon: +47 938 00 894, e-post: ma@harmreductiongroup.com

Omsättning och resultat

Nettoomsättningen i koncernen under andra kvartalet 2023 uppgick till 40,355 kSEK (43,940 kSEK).

I koncernens nettoomsättning ingår;

- Norse Vape med 10 269 kSEK (april-juni)
- Norse Vape Ltd 851 kSEK (april-juni)
- Eurobrands distribution AB 29 235 MSEK (april-juni)
- EBITDA resultat under andra kvartalet 2023 uppgick till -1280 kSEK (5048 kSEK). Resultat efter avskrivningar och skatt uppgick till -5673 kSEK (682 kSEK)

Harm Reduction Group AB (publ)
556890-8486

KONCERNENS RESULTATRÄKNING (Tkr)

4/1/2023 4/1/2022 1/1/2023 1/1/2022 1/1/2022
6/30/2023 6/30/2022 6/30/2023 6/30/2022 12/31/2022

Rörelsens intäkter					
Nettoomsättning	40355	43940	81422	82141	177572
Aktiverat arbete för egen räkning		0		0	0
Övriga rörelseintäkter	788	176	2417	371	4188
Summa rörelsens intäkter	41143	44116	83839	82512	181760
Rörelsens kostnader					
Råvaror och förnödenheter	-22428	-21844	-45199	-41886	-88964
Övriga externa kostnader	-10390	-8997	-19497	-18277	-41941
Personalkostnader	-9347	-7967	-18941	-15049	-35368
Övriga rörelsekostnader	-258	-260	-523	-448	-3765
EBITDA	-1280	5048	-321	6852	11722
Avskrivningar och nedskrivningar av materiella och immateriella anläggningstillgångar	-4393	-4366	-8808	-8012	-16808
EBIT	-5673	682	-9129	-1160	-5086
Resultat från finansiella poster					
Ränteintäkter och liknande resultatposter	-	141	-	243	25
Räntekostnader och liknande resultatposter	-1175	-700	-2192	82	-2904
EBT	-6848	123	-11321	-835	-7965
Skatt på periodens resultat	0	0	0	0	-2988
Periodens resultat	-6848	123	-11321	-835	-10953

KONCERNENS BALANSRÄKNING (Tkr)

TILLGÅNGAR

	6/30/2023	6/30/2022	12/31/2022
Anläggningstillgångar			
Immateriella anläggningstillgångar			
Koncessioner, patent, licenser, varumärken och liknande rättigheter	346	596	405
Goodwill	58453	64356	67056
Summa immateriella anläggningstillgångar	58799	64952	67461
Materiella anläggningstillgångar			
Byggnader och mark	23	35	30
Inventarier, verktyg och installationer	530	868	669
Summa materiella anläggningstillgångar	553	903	699
Finansiella anläggningstillgångar			
Andra långfristiga fordringar	502	514	897
Summa finansiella anläggningstillgångar	502	514	897
Summa anläggningstillgångar	59854	66369	69057
Omsättningstillgångar			
Varulager			
Råvaror och förnödenheter	58865	43290	61092
Förskott till leverantör	11833	4797	12962
Summa varulager	70698	48087	74054
Kortfristiga fordringar			
Kundfordringar	7594	3932	6943
Skattefordringar	0	69	
Övriga fordringar	8538	2908	5684
Förutbetalda kostnader och upplupna intäkter	1231	1588	728
Summa kortfristiga fordringar	17363	8497	13355
Kassa och bank	2657	2813	3306
Summa omsättningstillgångar	90718	59397	90715
SUMMA TILLGÅNGAR	150572	125766	159772

KONCERNENS BALANSRÄKNING (Tkr)
 EGET KAPITAL OCH SKULDER

	6/30/2023	6/30/2022	12/31/2022
Eget Kapital			
Aktiekapital	16187	16187	16187
Övrigt fritt eget kapital	40724	49105	53352
Summa eget kapital	56911	65292	69539
Långfristiga skulder			
Checkräkningskredit	328	4302	1091
Övriga skulder till kreditinstitut	6857	6692	16363
Övriga långfristiga skulder	11150	4745	8288
Summa långfristiga skulder	18335	15739	25742
Kortfristiga skulder			
Skulder till kreditinstitut	0	0	8641
Leverantörsskulder	34534	18618	21659
Skatteskulder	1793	975	4996
Övriga skulder	29334	18729	20443
Upplupna kostnader och förutbetalda intäkter	9665	6413	8752
Summa kortfristiga skulder	75326	44735	64491
SUMMA EGET KAPITAL OCH SKULDER	150572	125766	159772

KASSAFLÖDESANALYS KONCERN

	1/1/2023	1/1/2022	1/1/2022
	6/30/2023	6/30/2022	12/31/2022
Den löpande verksamheten			
Resultat efter finansiella poster	-11321	-2422	-7965
Justering för poster som inte ingår i kassaflödet, m.m.	8808	0	16808
Övriga ej likviditetspåverkande poster	-516	-5	-2441
Betald skatt	-3203	-794	4884
Kassaflöde från den löpande verksamheten före förändringar av rörelsekapital	-6232	-3221	11286
 Kassaflöde från förändringar i rörelsekapital			
Ökning (-)/Minskning (+) av varulager	3356	-33445	-59411
Ökning (-)/Minskning (+) av rörelsefordringar	-4008	-6394	-11321
Ökning (+)/Minskning (-) av rörelseskulder	14037	28259	43974
Kassaflöde från den löpande verksamheten	13385	-14801	-26758
 Investeringsverksamheten			
Förvärv av materiella & immateriella anläggningstillgångar	0	-34632	-1226
Förvärv av andelar i dotterföretag	0	0	-5000
Förändring långfristiga fordringar	-395	0	-497
Kassaflöde från investeringsverksamheten	-395	-34632	-6723
 Finansieringsverksamheten			
Förändring eget kapital (nyemission)	0	38554	301
 Förändring lån			
Förändring lån	-7407	8719	18743
Kassaflöde från finansieringsverksamheten	-7407	47273	19044
 Förändring av likvida medel			
Likvida medel vid periodens början	3306	4973	4973
Bankmedel förvärvat bolag			1484
Likvida medel vid periodens slut	2657	2813	3306

MODERBOLAGETS RESULTATRÄKNING (Tkr)

	4/1/2023 6/30/2023	4/1/2022 6/30/2022	1/1/2023 6/30/2023	1/1/2022 6/30/2022	1/1/2022 12/31/2022
Rörelsens intäkter					
Övriga rörelseintäkter	0	400	151	402	2300
Summa rörelsens intäkter	0	400	151	402	200
Rörelsens kostnader					
Övriga externa kostnader	-1181	-724	-1827	-1717	-3052
Personalkostnader	-2	0	-29	-26	-106
Avskrivningar och nedskrivningar av materiella och immateriella anläggningstillgångar	0	0	0		0
Övriga rörelsekostnader	0	-1	0	-11	-15
Rörelseresultat	-1183	-325	-1705	-1352	-871
Resultat från finansiella poster					
Nedskrivningar av innehav av andelar hos andra företag					-15354
Ränteintäkter och liknande resultatposter	27	21	52	38	83
Räntekostnader och liknande resultatposter	-662	-736	-1386	-896	-1931
Resultat efter finansiella poster	-1818	-1040	-3039	-2210	-18073
Bokslutsdispositioner					
Koncernbidrag					
Resultat före skatt	-1818	-1040	-3039	-2210	-18073
Skatt på periodens resultat	0	0	0	0	0
Periodens resultat	-1818	-1040	-3039	-2210	-18073

MODERBOLAGETS BALANSRÄKNING
(Tkr)

TILLGÅNGAR	6/30/2023	6/30/2022	12/31/2022
Anläggningstillgångar			
Finansiella anläggningstillgångar			
Andelar i koncernföretag	125958	141311	125958
Summa finansiella anläggningstillgångar	125958	141311	125958
Summa anläggningstillgångar	125958	141311	125958
Omsättningstillgångar			
Kortfristiga fordringar			
Fordringar hos koncernföretag	3195	1646	6743
Övriga fordringar	141	718	70
Förutbetalda kostnader och upplupna intäkter	23	150	0
Summa kortfristiga fordringar	3359	2514	6813
Kassa och bank	42	156	7
Summa omsättningstillgångar	3401	2670	6820
SUMMA TILLGÅNGAR	129359	143981	132778

MODERBOLAGETS BALANSRÄKNING
(Tkr)

EGET KAPITAL OCH SKULDER	6/30/2023	6/30/2022	12/31/2022
Eget kapital			
Bundet eget kapital			
Aktiekapital	16187	16187	16187
Reservfond		0	0
Summa bundet eget kapital	16187	16187	16187
Fritt eget kapital			
Överkursfond	111540	111557	111540
Balanserad vinst eller förlust	-25666	-3095	-7593
Periodens resultat	-3039	-6709	-18073
Summa fritt eget kapital	82835	101753	85874
Summa eget kapital	99022	117940	102061
Avsättningar	0	0	0
Långfristiga skulder			
Övriga skulder	0		8288
Skulder till koncernföretag	13315	12322	13007
Summa långfristiga skulder	13315	12322	21295
Kortfristiga skulder			
Leverantörsskulder	776	305	153
Övriga skulder	13694	11461	3176
Upplupna kostnader och förutbetalda intäkter	2552	1953	6093
Summa kortfristiga skulder	17022	13719	9422
SUMMA EGET KAPITAL OCH SKULDER	129359	143981	132778

KASSAFLÖDESANALYS MODERFÖRETAG

	1/1/2023	1/1/2022	1/1/2022
	6/30/2023	6/30/2022	12/31/2022
Den löpande verksamheten			
Resultat efter finansiella poster	-3039	-2210	-18047
Justering för poster som inte ingår i kassaflödet, m.m.		0	15337
Kassaflöde från den löpande verksamheten före förändringar av rörelsekapital	-3039	-2210	-2710
Kassaflöde från förändringar i rörelsekapital			
Ökning (-)/Minskning (+) av rörelsefordringar	3452	-758	-5095
Ökning (+)/Minskning (-) av rörelseskulder	-687	7585	11773
Kassaflöde från den löpande verksamheten	2765	4617	3968
Investeringsverksamheten			
Förvärv av dotterbolag	0	-57000	-5000
Förvärv av materiella anläggningstillgångar	0	0	
Avyttring av materiella anläggningstillgångar	0	0	
Kassaflöde från investeringsverksamheten	0	-57000	-5000
Finansieringsverksamheten			
Nyemission	0	52301	301
Emissionskostnader	0	0	0
Förändring lån	308	0	500
Kassaflöde från finansieringsverksamheten	308	52301	801
Förändring av likvida medel	34	-83	-231
Likvida medel periodens början	7	238	238
Likvida medel periodens slut	41	155	7

KONCERNENS NYCKELTAL

	1/1/2023	1/1/2022	1/1/2022
	6/30/2023	6/30/2022	12/31/2022
Nettoomsättning, tkr	82141	82670	177572
Bruttomarginal, %	44	49	50
EBITDA, tkr	-321	6852	11722
EBITDA, %	0,39	0,08	7
Rörelseresultat, tkr	-9129	-1160	-5086
Periodens resultat, tkr	-11321	-835	-7965
Resultat per aktie före utspädning, kr	-0,04	0	-0
Resultat per aktie efter utspädning, kr	-0,04	0	-0
Eget kapital per aktie, kr	0,22	0,22	0
Kassaflöde från den löpande verksamheten	13385	-14801	10104
Avkastning på eget kapital, %	neg	neg	neg
Soliditet, %	38	52	44
Medelantalet arbetare	66	66	55
Genomsnittligt antal aktier, tusental	294303	280458	211234
Antal aktier vid periodens utgång, tusental	294303	294303	294303

Nyckeltalsdefinitioner

Avkastning på eget kapital:

Resultat efter finansiella poster / Justerat eget kapital

Soliditet:

Totalt eget kapital / Totala tillgångar

KONCERNENS FÖRÄNDRINGAR I EGET KAPITAL tkr

	Aktiekapital	Öv. eget kapital	Reserver	Annat eget kapital	Totalt eget kapital
Eget kapital 2023-01-01	16187	66862	-2557	-10953	69539
Fondemission					0
Nyemission					0
Förändring koncernstruktur		-19868	2557	10953	-6358
Kvittningsemission					0
Förvärvat resultat		5051		0	5051
Årets resultat				-11322	-11322
Eget kapital 2023-06-30	16187	52045	0	-11322	56910

Vision: A life without tobacco

Mission: Present people less harmful alternative to tobacco



**HARM
REDUCTION
GROUP**

För ytterligare information kontakta:

Marius Arnesen, VD. Telefon: +47 938 00 894, e-post: ma@harmreductiongroup.com

Harm Reduction Group AB, Organisationsnummer 556890-848

c/o Moodeko Consulting, Att. Tina Hjemli, Vattugatan 3, 78433 Borlänge harmreductiongroup.com